

**Zweckverband Zürcher Planungsgruppe Weinland  
8458 Dorf**

**Jahresrechnung 2019**

Ablieferung an Vorsteherschaft	12.03.2020
Abnahmebeschluss Vorsteherschaft	24.03.2020
Ablieferung an Rechnungsprüfungskommission	26.03.2020
Abnahmebeschluss Rechnungsprüfungskommission	12.06.2020
Abnahmebeschluss Delegiertenversammlung	23.09.2020
Veröffentlichung	

**Inhaltsverzeichnis**

	Seite
<b>Bericht, Anträge und Beschlüsse</b>	
1 Bericht der Vorsteherschaft	1
2 Anträge und Beschlüsse	2-4
3 Kurzbericht der Revisionsstelle	5a-5b
4 Vollständigkeitserklärung	6
<b>Jahresrechnung - Finanzbericht</b>	
6 Erfolgsrechnung	7
7 Kostenverleger Erfolgsrechnung	8
9 Bilanz	9-10
10 Geldflussrechnung	11
11 Anhang	
<b>Grundlagen und Grundsätze der Rechnungslegung</b>	
Angewandtes Regelwerk	12
Rechnungslegungs-, Bilanzierungs- und Bewertungsgrundsätze	12
Organisationseinheiten	13
<b>Finanzinformationen</b>	
Finanzkennzahlen	14-15
<b>Jahresrechnung - Details zum Finanzbericht</b>	
12 Erläuterungen zur Erfolgsrechnung	16-17
13 Erfolgsrechnung	18-24
17 Bilanz	25-26

**Kontakt**

Zweckverband Zürcher Planungsgruppe Weinland  
 c/o Gemeindeverwaltung Dorf  
 8458 Dorf

Präsident: Martin Zuber

Rechnungsführerin: Mirjam Michel  
 052 317 25 47  
[fibu@dorf.ch](mailto:fibu@dorf.ch)

# ***Bericht, Anträge und Beschlüsse***

## **Bericht der Vorsteherchaft**

Der Bericht der Vorsteherchaft zur Jahresrechnung soll folgende Schwerpunkte umfassen:

**a. Finanzieller Überblick zur Jahresrechnung**

Die Jahresrechnung 2019 fällt erheblich höher aus, als prognostiziert. Dies, weil auf verschiedenen Aktivitätsachsen gearbeitet wurde. Die Aufträge allgemeine Planung und aktive Entwicklungsplanung nehmen Form und Gestalt an. Dies unter der Leitung unserer neuen Planer Equipe SA-Partners.

Die regionale Richtplanung (Etappe Velonetz und Wanderwege) geht auch in die Schlussrunde. Nach weiteren intensiven Verhandlungen mit dem Kanton, konnte nun eine für alle Parteien annehmbare Situation gefunden werden. Diese erneuten Verhandlungen bringen leider Mehrkosten mit sich, die grundsätzlich deutlich tiefer angesetzt waren. Man sprach von ca. Fr. 8'000.00 für den Abschluss des RRP.

**b. Erläuterungen zum abgeschlossenen Rechnungsjahr**

Die Kostenverteilung zwischen operativem und strategischem Bereich ist ausgewogen und lässt entsprechend zu den vorangehenden Jahren nun eine Umsetzung des RRP und deren Verordnungen mit unseren Kunden zu. Der Zweckverband Zürcher Planungsgruppe ist heute näher bei Ihren Kunden als in den letzten Jahren.

**c. Begründung erheblicher Abweichungen gegenüber dem Budget**

Die Abweichungen sind im Kapitel "Jahresrechnung - Details zum Finanzbericht" unter "Erläuterungen zur Erfolgsrechnung" und "Einzelkonto nach Funktionen der Erfolgsrechnung" erläutert.

**Antrag der Vorsteherchaft**


- 1 Die Vorsteherchaft hat die Jahresrechnung 2019 des Zweckverbands Zürcher Planungsgruppe Weinland genehmigt.
- 2 Der Aufwandüberschuss der Erfolgsrechnung wird von den Verbandsgemeinden gemäss Verteilungsschlüssel getragen.
- 3 Die Jahresrechnung 2019 des Zweckverbands Zürcher Planungsgruppe Weinland weist folgende Eckdaten aus:

<b>Erfolgsrechnung</b>	Gesamtaufwand	Fr.	217'716.35
	Gesamtertrag	Fr.	842.55
	<b>Aufwandüberschuss</b>	<b>Fr.</b>	<b>216'873.80</b>
Der Aufwandüberschuss der Erfolgsrechnung wird gemäss § 3.2 der Verbandsordnung durch die Verbandsgemeinden getragen:			
	gemäss Kostenverteiler	Fr.	216'873.80
		Fr.	-
	<b>Total</b>	<b>Fr.</b>	<b>-</b>
<b>Investitionsrechnung Verwaltungsvermögen</b>	Ausgaben Verwaltungsvermögen	Fr.	-
	Einnahmen Verwaltungsvermögen	Fr.	-
	<b>Nettoinvestitionen Verwaltungsvermögen</b>	<b>Fr.</b>	<b>-</b>
<b>Investitionsrechnung Finanzvermögen</b>	Ausgaben Finanzvermögen	Fr.	-
	Einnahmen Finanzvermögen	Fr.	-
	<b>Nettoinvestitionen Finanzvermögen</b>	<b>Fr.</b>	<b>-</b>
<b>Bilanz</b>	<b>Bilanzsumme</b>	<b>Fr.</b>	<b>48'773.80</b>

- 4 Die Vorsteherchaft beantragt der Delegiertenversammlung, die Jahresrechnung 2019 vom Zweckverband Zürcher Planungsgruppe Weinland zu genehmigen.

8458 Dorf, 24.3.2020  
Vorsteherchaft Zweckverband Zürcher Planungsgruppe Weinland

Präsident/in



Aktuar/in



## Antrag der Rechnungsprüfungskommission

- 1 Die Rechnungsprüfungskommission hat die **Jahresrechnung 2019** des Zweckverbands Zürcher Planungsgruppe Weinland in der von der Vorsteherschaft beschlossenen Fassung vom 24.03.2020 geprüft. Die Jahresrechnung weist folgende Eckdaten aus:

<b>Erfolgsrechnung</b>	Gesamtaufwand	Fr.	217'716.35
	Gesamtertrag	Fr.	842.55
	<b>Aufwandüberschuss</b>	<b>Fr.</b>	<b>216'873.80</b>
Der Aufwandüberschuss der Erfolgsrechnung wird gemäss § 3.2 der Verbandsordnung durch die Verbandsgemeinden getragen:			
	gemäss Kostenverteiler	Fr.	216'873.80
	<i>Total</i>	Fr.	-
		Fr.	-
<b>Investitionsrechnung Verwaltungsvermögen</b>	Ausgaben Verwaltungsvermögen	Fr.	-
	Einnahmen Verwaltungsvermögen	Fr.	-
	<b>Nettoinvestitionen Verwaltungsvermögen</b>	<b>Fr.</b>	<b>-</b>
<b>Investitionsrechnung Finanzvermögen</b>	Ausgaben Finanzvermögen	Fr.	-
	Einnahmen Finanzvermögen	Fr.	-
	<b>Nettoinvestitionen Finanzvermögen</b>	<b>Fr.</b>	<b>-</b>
<b>Bilanz</b>	<b>Bilanzsumme</b>	<b>Fr.</b>	<b>48'773.80</b>

- 2 Die Rechnungsprüfungskommission stellt fest, dass die Jahresrechnung des Zweckverbands Zürcher Planungsgruppe Weinland finanzrechtlich zulässig und rechnerisch richtig ist. Die finanzpolitische Prüfung der Jahresrechnung gibt zu folgender Bemerkung Anlass:  
Die Planungskosten der Konten 7900.3131 und 7900.3132 wurden gegenüber dem Budget 2019 um Fr. 41'300.- überschritten.
- 3 Die Rechnungsprüfungskommission hat den Kurzbericht der finanztechnischen Prüfung zur Kenntnis genommen.
- 4 Nachdem uns die massive Kostenüberschreitung von einer Delegation des Vorstandes der ZPW begründet wurde, beantragt die Rechnungsprüfungskommission der Delegiertenversammlung, die Jahresrechnung 2019 des Zweckverbands Zürcher Planungsgruppe Weinland, entsprechend dem Antrag der Vorsteherschaft zu genehmigen.

8458 Dorf, 12.06.2020

Rechnungsprüfungskommission des Zweckverbands Zürcher Planungsgruppe Weinland

Präsident



Aktuar



## Beschluss der Delegiertenversammlung

Die Delegiertenversammlung hat die **Jahresrechnung 2019** des Zweckverbands Zürcher Planungsgruppe Weinland am 05.06.2020 entsprechend dem Antrag der Vorsteherschaft genehmigt. Die Jahresrechnung weist folgende Eckdaten aus:

<b>Erfolgsrechnung</b>	Gesamtaufwand	Fr.	217'716.35
	Gesamtertrag	Fr.	842.55
	<b>Aufwandüberschuss</b>	<b>Fr.</b>	<b>216'873.80</b>
Der Aufwandüberschuss der Erfolgsrechnung wird gemäss § 3.2 der Verbandsordnung durch die Verbandsgemeinden getragen:			
	gemäss Kostenverteiler	Fr.	216'873.80
		Fr.	-
	<i>Total</i>	Fr.	-
<b>Investitionsrechnung Verwaltungsvermögen</b>	Ausgaben Verwaltungsvermögen	Fr.	-
	Einnahmen Verwaltungsvermögen	Fr.	-
	<b>Nettoinvestitionen Verwaltungsvermögen</b>	<b>Fr.</b>	<b>-</b>
<b>Investitionsrechnung Finanzvermögen</b>	Ausgaben Finanzvermögen	Fr.	-
	Einnahmen Finanzvermögen	Fr.	-
	<b>Nettoinvestitionen Finanzvermögen</b>	<b>Fr.</b>	<b>-</b>
<b>Bilanz</b>	<b>Bilanzsumme</b>	<b>Fr.</b>	<b>48'773.80</b>

8458 Dorf,  
Namens der Delegiertenversammlung des Zweckverbands Zürcher Planungsgruppe Weinland

Präsident/in

Aktuar/in

### Kurzbericht der finanztechnischen Prüfstelle zur Jahresrechnung 2019 vom Zweckverband Zürcher Planungsgruppe Weinland (ZPW)

an die Rechnungsprüfungskommission

#### **Auftrag**

Als finanztechnische Prüfstelle haben wir die beiliegende Jahresrechnung der Zürcher Planungsgruppe Weinland, bestehend aus den gesetzlich vorgeschriebenen Elementen, für das am 31. Dezember 2019 abgeschlossene Rechnungsjahr geprüft.

#### **Verantwortung des Verbandvorstandes**

Der Vorstand ist für die Aufstellung der Jahresrechnung in Übereinstimmung mit den für die Organisation geltenden Rechtsgrundlagen verantwortlich. Diese Verantwortung beinhaltet die Ausgestaltung, Implementierung und Aufrechterhaltung eines internen Kontrollsystems mit Bezug auf die Aufstellung einer Jahresrechnung, die frei von wesentlichen falschen Angaben als Folge von Verstössen oder Irrtümern ist. Darüber hinaus ist die Vorsteherschaft für die rechtmässige Rechnungslegung verantwortlich.

#### **Verantwortung der finanztechnischen Prüfstelle**

Unsere Verantwortung ist es, aufgrund unserer Prüfung ein Prüfungsurteil über die Jahresrechnung abzugeben. Wir haben die Prüfung in Übereinstimmung mit den gesetzlichen Vorschriften und den Schweizer Prüfungsstandards vorgenommen. Nach diesen Standards ist die Prüfung so zu planen und durchzuführen, dass mit hinreichender Sicherheit eine Aussage darüber gemacht werden kann, ob die Jahresrechnung frei von wesentlichen falschen Angaben ist. Eine Prüfung beinhaltet die Durchführung von Prüfungshandlungen zur Erlangung von Prüfungsnachweisen für die in der Jahresrechnung enthaltenen Wertansätze und sonstigen Angaben. Die Auswahl der Prüfungshandlungen liegt im pflichtgemässen Ermessen der Prüfenden. Dies schliesst eine Beurteilung der Risiken wesentlicher falscher Angaben in der Jahresrechnung als Folge von Verstössen oder Irrtümern ein. Bei der Beurteilung dieser Risiken berücksichtigen die Prüfenden das interne Kontrollsystem, soweit es für die Aufstellung der Jahresrechnung von Bedeutung ist, um die den Umständen entsprechenden Prüfungshandlungen festzulegen. Die Prüfung umfasst zudem die Beurteilung der rechtmässigen Anwendung der Rechnungslegung. Wir sind der Auffassung, dass die von uns erlangten Prüfungsnachweise eine ausreichende und angemessene Grundlage für unser Prüfungsurteil bilden.

#### **Eckwerte der Jahresrechnung**

Erfolgsrechnung:	Aufwandüberschuss z.L. der Gemeinden	Fr.	216'873.80
Investitionsrechnung:	Nettoinvestitionen Verwaltungsvermögen	Fr.	0.00
Aktiven und Passiven je		Fr.	48'773.80



**Bemerkungen, Hinweise, Einschränkungen**

Der Zweckverband verfügt nicht über einen eigenen Finanzhaushalt.

**Prüfungsurteil und Empfehlung zur Genehmigung der Jahresrechnung**

Nach unserer Beurteilung entspricht die Jahresrechnung für das am 31. Dezember 2019 abgeschlossene Rechnungsjahr den für die Organisation geltenden Vorschriften. Wir empfehlen, die vorliegende Jahresrechnung zu genehmigen.


**Fachkunde sowie Unabhängigkeit**


Wir bestätigen, dass wir die gesetzlichen Anforderungen an die Fachkunde und Unabhängigkeit erfüllen und dass keine mit unserer Unabhängigkeit nicht vereinbaren Sachverhalte vorliegen.

Schwerzenbach / Neftenbach, 27. Februar 2020

**VONTOBEL GEMEINDETREUHAND GmbH**  
Revisionen & Gemeindefinanzdienstleistungen

Die Revisoren:

  
Deborah Grimmer  
Leitende Revisorin

  
Martin Vontobel  
Revisor

## **Vollständigkeitserklärung**


Der Finanzvorsteher und die Rechnungsführerin bestätigen, dass

- die Jahresrechnung den geltenden gesetzlichen Vorschriften entspricht und frei von wesentlichen falschen Darstellungen ist;
- alle Geschäftsvorfälle in der vorliegenden Jahresrechnung (Bilanz, Erfolgsrechnung, Geldflussrechnung und Anhang) erfasst sind;
- alle zum Verständnis des Jahresergebnisses nötigen Informationen in den Kommentaren zur Jahresrechnung enthalten sind.


8458 Dorf, 12.03.2020

Zweckverband Zürcher Planungsgruppe Weinland

Finanzvorsteher



Rechnungsführerin



# ***Jahresrechnung - Finanzbericht***

**Erfolgsrechnung**

<b>Gestuffer Erfolgsausweis</b>		<b>Rechnung 2019</b>	<b>Budget 2019</b>
30	Personalaufwand	25'778.35	29'000.00
31	Sach- und übriger Betriebsaufwand	191'849.90	149'900.00
33	Abschreibungen Verwaltungsvermögen	0.00	0.00
35	Einlagen in Fonds und Spezialfinanzierungen	0.00	0.00
36	Transferaufwand (ohne Ertragsüberschuss z.G. Verbandsgemeinden)	0.00	0.00
37	Durchlaufende Beiträge	0.00	0.00
	<i>Total betrieblicher Aufwand</i>	<b>217'628.25</b>	<b>178'900.00</b>
40	Fiskalertrag	0.00	0.00
41	Regalien und Konzessionen	0.00	0.00
42	Entgelte	810.95	0.00
43	Verschiedene Erträge	0.00	0.00
45	Entnahmen aus Fonds und Spezialfinanzierungen	0.00	0.00
46	Transferertrag (ohne Aufwandüberschuss z.L. Verbandsgemeinden)	31.60	100.00
47	Durchlaufende Beiträge	0.00	0.00
	<i>Total betrieblicher Ertrag</i>	<b>842.55</b>	<b>100.00</b>
	<i>Ergebnis aus betrieblicher Tätigkeit</i>	<b>-216'785.70</b>	<b>-178'800.00</b>
34	Finanzaufwand	88.10	0.00
44	Finanzertrag	0.00	0.00
	<i>Ergebnis aus Finanzierung</i>	<b>-88.10</b>	<b>0.00</b>
	<b>Operatives Ergebnis</b>	<b>-216'873.80</b>	<b>-178'800.00</b>
38	Ausserordentlicher Aufwand	0.00	0.00
48	Ausserordentlicher Ertrag	0.00	0.00
	<b>Ausserordentliches Ergebnis</b>	<b>0.00</b>	<b>0.00</b>
	<b>Gesamtergebnis Erfolgsrechnung</b>	<b>-216'873.80</b>	<b>-178'800.00</b>
	Ertragsüberschuss (+) / Aufwandüberschuss (-)		
	<b>Ertragsüberschuss z.G. / Aufwandüberschuss z.L. Verbandsgemeinden (gem. Kostenverteiler)</b>	<b>-216'873.80</b>	<b>-178'800.00</b>
	<b>Total</b>	<b>0.00</b>	<b>0.00</b>
39	Interne Verrechnungen: Aufwand	0.00	0.00
49	Interne Verrechnungen: Ertrag	0.00	0.00
	Total Aufwand	217'716.35	178'900.00
	Total Ertrag	842.55	100.00

## Kostenverteiler Erfolgsrechnung

### Kostenverteiler Erfolgsrechnung

#### Finanzierung der Betriebskosten

Die nicht durch Einnahmen gedeckten Betriebskosten des Zweckverbands werden gemäss Art. 3.2 der Verbandsordnung von den Verbandsgemeinden im Verhältnis der Einwohnerzahl des Vorjahres getragen

Gemeinde	Einwohnerzahl per 31.12.2018	Rechnung 2019	Budget 2019
Gemeinde Adlikon	707	4'896.05	3'760.90
Gemeinde Andelfingen	2207	15'283.75	12'637.75
Gemeinde Benken	855	5'920.95	4'920.75
Gemeinde Berg am Irchel	569	3'940.40	3'226.90
Gemeinde Buch am Irchel	977	6'765.85	5'569.55
Gemeinde Dachsen	1916	13'268.50	11'087.45
Gemeinde Dorf	658	4'556.75	3'927.25
Gemeinde Feuerthalen	3622	25'082.75	20'877.25
Gemeinde Flaach	1407	9'743.65	7'895.00
Gemeinde Flurlingen	1437	9'951.40	8'251.00
Gemeinde Henggart	2243	15'533.05	12'953.55
Gemeinde Humlikon	486	3'365.60	2'790.50
Gemeinde Kleinandelfingen	2109	14'605.05	11'925.75
Gemeinde Laufen-Uhwiesen	1707	11'821.15	9'583.10
Gemeinde Marthalen	1902	13'171.55	11'190.80
Gemeinde Ossingen	1633	11'308.70	8'991.70
Gemeinde Rheinau	1323	9'161.95	7'452.85
Gemeinde Stammheim	2740	18'974.80	15'738.30
Gemeinde Thalheim	917	6'350.35	5'293.95
Gemeinde Trüllikon	1062	7'354.45	6'051.85
Gemeinde Truttikon	478	3'310.20	2'738.85
Gemeinde Volken	362	2'506.90	1'935.00
<b>Total</b>	<b>31317</b>	<b>216'873.80</b>	<b>178'800.00</b>

**Bilanz**

<b>Aktiven</b>		<b>01.01.2019</b>	<b>31.12.2019</b>
100	Flüssige Mittel und kurzfristige Geldanlagen	34'477.30	10'700.00
101	Forderungen	2'321.25	38'073.80
102	Kurzfristige Finanzanlagen	0.00	0.00
104	Aktive Rechnungsabgrenzungen	0.00	0.00
106	Vorräte und angefangene Arbeiten	0.00	0.00
	<b>Umlaufvermögen</b>	<b>36'798.55</b>	<b>48'773.80</b>
107	Finanzanlagen	0.00	0.00
108	Sachanlagen FV	0.00	0.00
	<b>Anlagevermögen Finanzvermögen*</b>	<b>0.00</b>	<b>0.00</b>
	<b>Total Finanzvermögen</b>	<b>36'798.55</b>	<b>48'773.80</b>
140	Sachanlagen VV	0.00	0.00
142	Immaterielle Anlagen	0.00	0.00
144	Darlehen	0.00	0.00
145	Beteiligungen, Grundkapitalien	0.00	0.00
146	Investitionsbeiträge	0.00	0.00
	<b>Anlagevermögen Verwaltungsvermögen*</b>	<b>0.00</b>	<b>0.00</b>
	<b>Total Verwaltungsvermögen</b>	<b>0.00</b>	<b>0.00</b>
	<b>Total Aktiven</b>	<b>36'798.55</b>	<b>48'773.80</b>
	<b>* Total Anlagevermögen</b>	<b>0.00</b>	<b>0.00</b>

**Bilanz**

<b>Passiven</b>		<b>01.01.2019</b>	<b>31.12.2019</b>
200	Laufende Verbindlichkeiten	36'161.00	0.00
201	Kurzfristige Finanzverbindlichkeiten	0.00	0.00
204	Passive Rechnungsabgrenzungen	0.00	48'773.80
205	Kurzfristige Rückstellungen	0.00	0.00
	<b>Kurzfristiges Fremdkapital</b>	<b>36'161.00</b>	<b>48'773.80</b>
206	Langfristige Finanzverbindlichkeiten	0.00	0.00
208	Langfristige Rückstellungen	0.00	0.00
209	Verbindlichkeiten gegenüber Fonds im Fremdkapital	0.00	0.00
	<b>Langfristiges Fremdkapital</b>	<b>0.00</b>	<b>0.00</b>
	<b>Total Fremdkapital</b>	<b>36'161.00</b>	<b>48'773.80</b>
290	Spezialfinanzierungen im Eigenkapital	0.00	0.00
291	Fonds im Eigenkapital	0.00	0.00
292	Rücklagen der Globalbudgetbereiche	0.00	0.00
293	Vorfinanzierungen	0.00	0.00
	<b>Zweckgebundenes Eigenkapital</b>	<b>0.00</b>	<b>0.00</b>
294	Finanzpolitische Reserve	0.00	0.00
295	Aufwertungsreserve (Einführung HRM2)	0.00	0.00
296	Neubewertungsreserve Finanzvermögen	0.00	0.00
299	Bilanzüberschuss/-fehlbetrag	0.00	0.00
	<b>Zweckfreies Eigenkapital</b>	<b>0.00</b>	<b>0.00</b>
	<b>Total Eigenkapital</b>	<b>0.00</b>	<b>0.00</b>
	<b>Total Passiven</b>	<b>36'161.00</b>	<b>48'773.80</b>

**Geldflussrechnung**

<b>Geldflussrechnung - indirekte Methode</b>		Rechnung 2019
	Jahresergebnis Erfolgsrechnung: Ertragsüberschuss (+), Aufwandüberschuss (-)	0.00
+	Abschreibungen Verwaltungsvermögen	0.00
+/-	Abnahme / Zunahme Forderungen	0.00
+/-	Abnahme / Zunahme Aktive Rechnungsabgrenzungen	0.00
+/-	Abnahme / Zunahme Vorräte und angefangene Arbeiten	0.00
+/-	Wertberichtigungen / Wertaufholungen Darlehen u. Beteiligungen VV	0.00
+/-	Wertberichtigungen / Marktwertanpassungen auf Finanzanlagen (nicht realisiert)	0.00
+/-	Verluste / Gewinne auf Finanzanlagen (realisiert)	0.00
+/-	Wertberichtigungen / Wertaufholungen Sachanlagen FV (nicht realisiert)	0.00
+/-	Verluste / Gewinne auf Sachanlagen FV (realisiert)	0.00
-	Nicht liquiditätswirksame Erwerbs- und Verkaufsnebenkosten FV	0.00
+/-	Zunahme / Abnahme Laufende Verbindlichkeiten	-36'161.00
+/-	Zunahme / Abnahme Passive Rechnungsabgrenzungen	46'773.80
+/-	Bildung / Auflösung Rückstellungen der Erfolgsrechnung	0.00
+/-	Einlagen / Entnahmen Fonds/Spezialfinanzierungen: FK u. EK	0.00
+/-	Einlagen / Entnahmen Eigenkapital	0.00
-	Aktivierung Eigenleistungen	0.00
	<b>Geldfluss aus betrieblicher Tätigkeit (Cashflow)</b>	<b>12'612.80</b>
-	Investitionsausgaben Verwaltungsvermögen	0.00
+	Investitionseinnahmen Verwaltungsvermögen	0.00
=	Saldo der Investitionsrechnung (Nettoinvestitionen)	0.00
-	Übertragungen Verwaltungsvermögen ins Finanzvermögen	0.00
+	Übertragungen Finanz- ins Verwaltungsvermögen	0.00
+/-	Abnahme / Zunahme Aktive Rechnungsabgrenzungen IR	0.00
+/-	Zunahme / Abnahme Passive Rechnungsabgrenzungen IR	0.00
+/-	Bildung / Auflösung Rückstellungen der Investitionsrechnung	0.00
-	Entnahmen aus Fonds	0.00
+	Aktiviert Eigenleistungen	0.00
	<b>Geldfluss aus Investitionstätigkeit ins Verwaltungsvermögen</b>	<b>0.00</b>
+/-	Abnahme / Zunahme Finanzanlagen FV und derivative Finanzinstrumente	0.00
+/-	Marktwertanpassungen / Wertberichtigungen auf Finanzanlagen (nicht realisiert)	0.00
+/-	Gewinne / Verluste auf Finanzanlagen (realisiert)	0.00
+/-	Abnahme / Zunahme Sachanlagen FV	0.00
+/-	Wertaufholungen / Wertberichtigungen Sachanlagen FV (nicht realisiert)	0.00
+/-	Gewinne / Verluste auf Sachanlagen FV (realisiert)	0.00
+	Nicht liquiditätswirksame Erwerbs- und Verkaufsnebenkosten FV	0.00
+	Übertragungen Verwaltungsvermögen ins Finanzvermögen	0.00
-	Übertragungen Finanz- ins Verwaltungsvermögen	0.00
	<b>Geldfluss aus Anlagentätigkeit ins Finanzvermögen</b>	<b>0.00</b>
	<b>Geldfluss aus Investitions- und Anlagentätigkeit</b>	<b>0.00</b>
+/-	Zunahme / Abnahme Kurzfristige Finanzverbindlichkeiten	0.00
+/-	Zunahme / Abnahme Langfristige Finanzverbindlichkeiten	0.00
+/-	Abnahme / Zunahme Kontokorrente mit Dritten (Kontokorrentguthaben)	-35'752.55
+/-	Zunahme / Abnahme Kontokorrente mit Dritten (Kontokorrentschulden)	-637.55
	<b>Geldfluss aus Finanzierungstätigkeit</b>	<b>-35'390.10</b>
	<b>Veränderung Flüssige Mittel und kurzfristige Geldanlagen</b>	<b>-25'777.30</b>
	Stand Flüssige Mittel per 1.1.	34'477.30
	Stand Flüssige Mittel per 31.12.	10'700.00
	<b>Zunahme (+) / Abnahme (-) Flüssige Mittel und kurzfristige Geldanlagen</b>	<b>-23'777.30</b>



## **Anhang**

---

### **Grundlagen und Grundsätze der Rechnungslegung**

---

#### **Angewandtes Regelwerk**

---

##### **Rechtliche Grundlagen**

Die vorliegende Jahresrechnung beruht auf dem Gemeindegesezt vom 20. April 2015 (GG; LS 131.1), der Gemeindeverordnung vom 29. Juni 2016 (VGG, LS 131.11) und dem Handbuch über den Finanzhaushalt der Zürcher Gemeinden.

##### **Regelwerk**

Die Rechnungslegung orientiert sich an den Standards des Harmonisierten Rechnungslegungsmodell 2 für die Kantone und Gemeinden (HRM2).

---

### **Rechnungslegungs-, Bilanzierungs- und Bewertungsgrundsätze**

---

##### **Rechnungslegungsgrundsätze**

Die Rechnungslegung soll die Vermögens-, Finanz- und Ertragslage den tatsächlichen Verhältnissen entsprechend darstellen („True and Fair View“-Prinzip) und richtet sich nach den Grundsätzen der Verständlichkeit, der Wesentlichkeit, der Zuverlässigkeit, der Vergleichbarkeit, der Fortführung, der Stetigkeit, der Periodenabgrenzung und der Bruttodarstellung. In Abweichung vom Prinzip der Bruttodarstellung sind Aufwandminderungsbuchungen beim Personalaufwand zulässig.

Die Buchführung richtet sich nach den Grundsätzen der Vollständigkeit, der Richtigkeit, der Rechzeitigkeit und der Nachprüfbarkeit.

##### **Bilanzierungsgrundsätze**

Vermögenswerte werden bilanziert, wenn sie einen künftigen wirtschaftlichen Nutzen hervorbringen oder ihre Nutzung zur Erfüllung öffentlicher Aufgaben vorgesehen ist und ihr Wert verlässlich ermittelt werden kann. Verpflichtungen werden bilanziert, wenn deren Ursprung in einem Ereignis der Vergangenheit liegt, ihre Erfüllung sicher oder wahrscheinlich zu einem Mittelabfluss führen wird und ihr Wert verlässlich ermittelt werden kann.

Der Zweckverband Zürcher Planungsgruppe Weinland verfügt über keine Vermögenswerte und führt somit keine Investitionsrechnung.

## **Anhang**

---

### **Organisationseinheiten**

---

#### **In der Rechnung integriert**

Die Rechnung wird über den gesamten Haushalt des Zweckverbands grundsätzlich als Einheit geführt.

**Anhang****Finanzkennzahlen**

	Rechnung	Budget	Richtwerte
	2019	2019	
Gemeinde Adlikon	707	655	
Gemeinde Andelfingen	2207	2201	
Gemeinde Benken	855	857	
Gemeinde Berg am Irchel	569	562	
Gemeinde Buch am Irchel	977	970	
Gemeinde Dachsen	1916	1931	
Gemeinde Dorf	658	684	
Gemeinde Feuerthalen	3622	3636	
Gemeinde Flaach	1407	1375	
Gemeinde Fiurlingen	1437	1437	
Gemeinde Henggart	2243	2256	
Gemeinde Humlikon	486	486	
Gemeinde Kleinandelfingen	2109	2077	
Gemeinde Laufen-Uhwiesen	1707	1669	
Gemeinde Marthalen	1902	1949	
Gemeinde Ossingen	1633	1566	
Gemeinde Rheinau	1323	1298	
Gemeinde Stammheim	2740	2741	
Gemeinde Thalheim	917	922	
Gemeinde Trüllikon	1062	1054	
Gemeinde Truttikon	478	477	
Gemeinde Volken	362	337	
<b>Total Einwohner der Verbandsgemeinden</b>	<b>31'317</b>	<b>31'140</b>	
<b>Selbstfinanzierungsgrad</b>	<b>0%</b>	<b>0%</b>	> 100 % ideal
Anteil der Nettoinvestitionen, der aus eigenen Mitteln finanziert werden kann.			80 - 100 % gut bis vertretbar
			50 - 80 % problematisch
			< 50 % ungenügend

---

<b>Zinsbelastungsanteil</b>	<b>0%</b>	<b>0%</b>	0 - 4 % gut
Anteil des laufenden Ertrags, welcher durch den Nettozinsaufwand gebunden ist.			4 - 9 % genügend
			> 9 % schlecht

---

# ***Jahresrechnung - Details zum Finanzbericht***

## Erfolgsrechnung

### Erläuterungen zur Erfolgsrechnung

# 0

#### Allgemeine Verwaltung Kurz und bündig

Aufgrund der Umstellung auf das harmonisierte Rechnungsmodell 2 wurden der Rechnung Mehrkosten von externen Revisoren belastet.

Konto	Rechnung 2019	Budget 2019	Differenz	
0110.3132.01	3'834.25	2'700.00	-1'134.25	Mehrkosten aufgrund HRM2 / Bilanzanpassungsbericht.

# 7

#### Umweltschutz und Raumordnung Kurz und bündig

Konto	Rechnung 2019	Budget 2019	Differenz	
7900.3131.01	90'892.75	87'000.00	-3'892.75	SaPartners, die MwSt wurde bei der Budgetierung nicht berücksichtigt (Total Fr. 6'699.00)
/1001	65'787.95	0.00		Nebenkonto Regionalplanung allgemein
/1054	6'026.55	0.00		Nebenkonto Begleitung Planung
/1055	18'879.85	0.00		Nebenkonto Unterstützungsbeiträge
/1056	198.40	0.00		Nebenkonto Umsetzung regionaler Richtplan
7900.3131.03	5729.65	0	-5'729.65	EBP, Teilrechnung Projektunterstützung Erholung Thurauen wurde bei der Budgetierung nicht berücksichtigt (Total Fr. 5'729.65)
7900.3131.09	25265.6	0	-25'265.60	Ingesa und Planar Rechnungen für die 2. Vorprüfung reg. Richtplan nicht budgetiert.
7900.3132.02	59'642.50	53'000.00	-6'642.50	SaPartners, die MwSt wurde bei der Budgetierung nicht berücksichtigt (Total Fr. 4'081.00)
/1001	22'751.10	0.00		Arbeitshilfe Ortsentwicklung
/1002	11'616.50	0.00		Arbeitsplatzgebiete
/1003	13'760.80	0.00		Schutzwürdige Ortsbilder
/1004	8'594.70	0.00		Haus der Region
/1005	2'919.40	0.00		allgemeine aktive Entwicklungsplanung

7900.4260.00	810.95	0	-810.95	<i>Entschädigung der Regionalkonferenz zur Teilnahme wurde bei der Budgetierung nicht berücksichtigt</i>
--------------	--------	---	---------	--

**Erfolgsrechnung**

	Rechnung 2019		Budget 2019	
	Aufwand	Ertrag	Aufwand	Ertrag
0 Allgemeine Verwaltung	3'834.25	0.00	2'700.00	0.00
1 Öffentliche Ordnung und Sicherheit	0.00	0.00	0.00	0.00
2 Bildung	0.00	0.00	0.00	0.00
3 Kultur, Sport und Freizeit	0.00	0.00	0.00	0.00
4 Gesundheit	0.00	0.00	0.00	0.00
5 Soziale Sicherheit	0.00	0.00	0.00	0.00
6 Verkehr und Nachrichtenübermittlung	0.00	0.00	0.00	0.00
7 Umweltschutz und Raumordnung	213'794.00	810.95	176'200.00	0.00
8 Volkswirtschaft	0.00	0.00	0.00	0.00
9 Finanzen und Steuern	88.10	31.60	0.00	100.00
<b>Total Aufwand / Ertrag</b>	<b>217'716.35</b>	<b>842.55</b>	<b>178'900.00</b>	<b>100.00</b>
<b>Ertragsüberschuss / Aufwandüberschuss</b>		<b>216'873.80</b>	<b>0.00</b>	<b>178'800.00</b>
<b>Total</b>	<b>217'716.35</b>	<b>217'716.35</b>	<b>0.00</b>	<b>0.00</b>



**Erfolgsrechnung**

<b>Einzelkonten nach Funktionen</b>		<b>Rechnung 2019</b>		<b>Budget 2019</b>	
		Aufwand	Ertrag	Aufwand	Ertrag
<b>0</b>	<b>Allgemeine Verwaltung</b>				
	Nettoergebnis	3'834.25	0.00	2'700.00	0.00
			3'834.25		2'700.00
<b>01</b>	<b>Legislative und Exekutive</b>				
	Nettoergebnis	3'834.25	0.00	2'700.00	0.00
			3'834.25		2'700.00
<b>011</b>	<b>Legislative</b>				
	Nettoergebnis	3'834.25	0.00	2'700.00	0.00
			3'834.25		2'700.00
<b>0110</b>	<b>Legislative</b>				
	Nettoergebnis	3'834.25	0.00	2'700.00	0.00
			3'834.25		2'700.00
3132.01	Honorare Dritter, Gutachter	3'834.25		2'700.00	
<b>7</b>	<b>Umweltschutz und Raumordnung</b>				
	Nettoergebnis	213'794.00	810.95	176'200.00	0.00
			212'983.05		176'200.00
<b>79</b>	<b>Raumordnung</b>				
	Nettoergebnis	213'794.00	810.95	176'200.00	0.00
			212'983.05		176'200.00
<b>790</b>	<b>Raumordnung</b>				
	Nettoergebnis	213'794.00	810.95	176'200.00	0.00
			212'983.05		176'200.00
7900	Raumordnung	213'794.00	810.95	176'200.00	0.00
	Nettoergebnis		212'983.05		176'200.00
3000.00	Entschädigung, Tag- und Sitzungsgelder an Behörden	19'250.00		21'000.00	
3010.00	Löhne des Verwaltungs- und Betriebspersonals	5'440.00		6'000.00	
3050.00	AG-Beiträge AHV, IV, EO, ALV, Verwaltungskosten	1'088.35		1'600.00	
3053.00	AG-Beiträge an Unfall und Personalhaftpflichtversicherung	0.00		100.00	
3054.00	AG-Beiträge an Familienausgleichskasse	0.00		250.00	
3055.00	AG-Beiträge Krankentaggeld	0.00		50.00	
3100.00	Büromaterial	0.00		500.00	

**Erfolgsrechnung**

<b>Einzelkonten nach Funktionen</b>		<b>Rechnung 2019</b>		<b>Budget 2019</b>	
		Aufwand	Ertrag	Aufwand	Ertrag
3102.00	Drucksachen, Publikationen	1'769.15		3'000.00	
3130.00	Dienstleistung Dritter	380.50		100.00	
3131.01	Regionaler Richtplan allgemein	90'892.75		87'000.00	
3131.03	Erholungskonzept Thur und Thurufer	5'729.65		0.00	
3131.09	Reg. Kant./Reg. Richtplan inkl. Reg. Raum	25'265.60		0.00	
3132.02	Aktive Entwicklungsplanung	59'642.50		53'000.00	
3158.00	Unterhalt immaterielle Anlagen	161.00		200.00	
3161.00	Miete und Benützungskosten	683.65		400.00	
3170.00	Reisekosten und Spesen	3'490.85		3'000.00	
4260.00	Rückerstattung und Kostenbeteiligung Dritter		810.95		

**Erfolgsrechnung**

<b>Einzelkonten nach Funktionen</b>		<b>Rechnung 2019</b>		<b>Budget 2019</b>	
		Aufwand	Ertrag	Aufwand	Ertrag
9	<b>Finanzen und Steuern</b> Nettoergebnis	88.10	31.60		100.00
			56.50	100.00	
96	<b>Vermögens- und Schuldenverwaltung</b> Nettoergebnis	88.10	0.00	0.00	0.00
			88.10		0.00
969	<b>Finanzvermögen, übriges</b> Nettoergebnis	88.10		0.00	0.00
			88.10		0.00
9690	<b>Finanzvermögen, übriges</b> Nettoergebnis	88.10		0.00	0.00
			88.10		0.00
3420.00	Bankspesen, Bankgebühren	88.10			0.00
97	<b>Rückverteilungen</b> Nettoergebnis		31.60	100.00	100.00
		31.60			
971	<b>Rückverteilungen aus CO2-Abgaben</b> Nettoergebnis		31.60	100.00	100.00
		31.60			
9710	<b>Rückverteilungen aus CO2-Abgaben</b> Nettoergebnis		31.60	100.00	100.00
		31.60			
4699.10	Rückverteilung CO2-Abgabe		31.60		100.00
999	<b>Abschluss</b> Nettoergebnis	0.00	216'873.80	0.00	178'800.00
			0.00		0.00
9998	<b>Abschluss Zweckverband</b> Nettoergebnis	0.00	216'873.80	0.00	178'800.00
			0.00		0.00
3612.00	Ertragsüberschuss z.G. Verbandsgemeinden	0.00		0.00	
4612.00	Aufwandüberschuss z.L. Verbandsgemeinden		216'873.80		178'800.00

## Erfolgsrechnung

<b>Einzelkonten nach Funktionen</b>		<b>Rechnung 2019</b>		<b>Budget 2019</b>	
		Aufwand	Ertrag	Aufwand	Ertrag
9999	Abschluss				
	Nettoergebnis	0.00	0.00	0.00	0.00
9000.00	Ertragsüberschuss	0.00		0.00	
9001.00	Aufwandüberschuss		0.00		0.00

**Erfolgsrechnung, Nebenrechnung**

<b>1 Regionalplanung allgemein</b>		Rechnung 2019		Budget 2019	
		Aufwand	Ertrag	Aufwand	Ertrag
<b>1</b>	<b>Regionplanung allgemein</b>	<b>90'892.75</b>	<b>0.00</b>	<b>87'000.00</b>	<b>0.00</b>
<b>1001</b>	<b>Regionplanung allgemein</b>	<b>65'787.95</b>	<b>0.00</b>	<b>0.00</b>	<b>0.00</b>
3131.01	regionaler Richtplan	65'787.95	0.00	0.00	0.00
<b>1054</b>	<b>Begleitung Planungen</b>	<b>6'026.55</b>	<b>0.00</b>	<b>0.00</b>	<b>0.00</b>
3131.01	regionaler Richtplan	6'026.55	0.00	0.00	0.00
<b>1055</b>	<b>Unterstützungsbeiträge</b>	<b>18'879.85</b>	<b>0.00</b>	<b>0.00</b>	<b>0.00</b>
3131.01	regionaler Richtplan	18'879.95	0.00	0.00	0.00
<b>1056</b>	<b>Umsetzung regionaler Richtplan</b>	<b>198.40</b>	<b>0.00</b>	<b>0.00</b>	<b>0.00</b>
3131.01	regionaler Richtplan	198.40	0.00	0.00	0.00
<b>2 Aktive Entwicklungsplanung</b>					
<b>2</b>	<b>Aktive Entwicklungsplanung</b>	<b>59'642.50</b>	<b>0.00</b>	<b>53'000.00</b>	<b>0.00</b>
<b>1001</b>	<b>Arbeitshilfe Ortsentwicklung</b>	<b>22'751.10</b>	<b>0.00</b>	<b>0.00</b>	<b>0.00</b>
3132.02	Aktive Entwicklungsplanung	22'751.10	0.00	0.00	0.00
<b>1002</b>	<b>Arbeitsplatzgebiete</b>	<b>11'616.50</b>	<b>0.00</b>	<b>0.00</b>	<b>0.00</b>

3132.02	Aktive Entwicklungsplanung	11'616.50	0.00	0.00	0.00
<b>1003</b>	<b>Schutzwürdige Ortsbilder</b>	<b>13'760.80</b>	<b>0.00</b>	<b>0.00</b>	<b>0.00</b>
3132.02	Aktive Entwicklungsplanung	13'760.80	0.00	0.00	0.00
<b>1004</b>	<b>Haus der Region</b>	<b>8'594.70</b>	<b>0.00</b>	<b>0.00</b>	<b>0.00</b>
3132.02	Aktive Entwicklungsplanung	8'594.70	0.00	0.00	0.00
<b>1005</b>	<b>allgemeine aktive Entwicklungsplanung</b>	<b>2'919.40</b>	<b>0.00</b>	<b>0.00</b>	<b>0.00</b>
3132.02	Aktive Entwicklungsplanung	2'919.40	0.00	0.00	0.00

**Bilanz**

<b>Aktiven</b>		<b>01.01.2019</b>	<b>31.12.2019</b>
<b>1</b>	<b>Aktiven</b>	<b>36'798.55</b>	<b>48'773.80</b>
<b>10</b>	<b>Finanzvermögen</b>	<b>36'798.55</b>	<b>48'773.80</b>
<b>100</b>	<b>Flüssige Mittel und kurzfristige Geldanlagen</b>	<b>34'477.30</b>	<b>10'700.00</b>
<b>1002</b>	<b>Bank</b>	<b>34'477.30</b>	<b>10'700.00</b>
1002.00	ZKB Andelfingen	34'477.30	10'700.00
<b>101</b>	<b>Forderungen</b>	<b>2'321.25</b>	<b>38'073.80</b>
<b>1011</b>	<b>Kontokorrente mit Dritten</b>	<b>2'321.25</b>	<b>38'073.80</b>
1011.02	Kontokorrent von Adlikon	0.00	1'135.15
1011.03	Kontokorrent von Andelfingen	0.00	2'646.00
1011.04	Kontokorrent von Benken	1.90	1'000.20
1011.05	Kontokorrent von Berg am Irchel	0.00	713.50
1011.06	Kontokorrent von Buch am Irchel	98.20	1'196.30
1011.07	Kontokorrent von Dachsen	0.00	2'181.05
1011.08	Kontokorrent von Dorf	351.55	629.50
1011.09	Kontokorrent von Feuerthalen	313.05	4'205.50
1011.10	Kontokorrent von Flaach	137.60	1'848.65
1011.11	Kontokorrent von Flurlingen	36.95	1'700.40
1011.12	Kontokorrent von Henggart	115.90	2'579.50
1011.13	Kontokorrent von Humlikon	0.00	575.10
1011.14	Kontokorrent von Kleinandelfingen	102.35	2'679.30
1011.15	Kontokorrent von Laufen-Uhwiesen	164.10	2'238.05
1011.16	Kontokorrent von Marthalen	83.30	1'980.75
1011.17	Kontokorrent von Oberstammheim	46.65	0.00
1011.18	Kontokorrent von Ossingen	699.00	2'317.00
1011.19	Kontokorrent von Rheinau	0.00	1'709.10
1011.20	Kontokorrent von Thalheim	109.65	1'056.40
1011.21	Kontokorrent von Trüllikon	0.00	1'302.60
1011.22	Kontokorrent von Truttikon	52.00	571.35
1011.24	Kontokorrent von Volken	9.05	571.90
1011.27	Kontokorrent von Stammheim	0.00	3'236.50

**Bilanz**

<b>Passiven</b>		<b>01.01.2019</b>	<b>31.12.2019</b>
<b>2</b>	<b>Passiven</b>	<b>36'798.55</b>	<b>48'773.80</b>
<b>20</b>	<b>Fremdkapital</b>	<b>36'798.55</b>	<b>48'773.80</b>
<b>200</b>	<b>Laufende Verbindlichkeiten</b>	<b>36'798.55</b>	<b>0.00</b>
<b>2000</b>	<b>Laufende Verbindlichkeiten aus Lieferungen und Leistungen von Dritten</b>	<b>36'161.00</b>	<b>0.00</b>
2000.00	Kreditoren Sammelkonto	36'161.00	0.00
2001.02	Kontokorrentschulden an Adlikon	35.65	0.00
2001.03	Kontokorrentschulden an Andelfingen	99.00	0.00
2001.05	Kontokorrentschulden an Berg am Irchel	24.60	0.00
2001.07	Kontokorrentschulden an Dachsen	321.70	0.00
2001.13	Kontokorrentschulden an Humlikon	49.15	0.00
2001.19	Kontokorrentschulden an Rheinau	6.00	0.00
2001.21	Kontokorrentschulden an Trüllikon	49.90	0.00
2001.23	Kontokorrentschulden an Unterstammheim	39.50	0.00
2001.25	Kontokorrentschulden an Waltalingen	12.05	0.00
<b>204</b>	<b>Passive Rechnungsabgrenzungen RA</b>	<b>0.00</b>	<b>48'773.80</b>
<b>2040</b>	<b>Passive RA Personalaufwand</b>	<b>0.00</b>	<b>2'242.85</b>
2040.00	Passive RA Personalaufwand	0.00	2'242.85
2041.00	Passive RA Sach- und übriger Betriebsaufwand	0.00	46'530.95
<b>29</b>	<b>Eigenkapital</b>	<b>0.00</b>	<b>0.00</b>
299	Bilanzüberschuss/-fehlbetrag	0.00	0.00
2990	Jahresergebnis	0.00	0.00
2990.00	Jahresergebnis	0.00	0.00
2999	Kumulierte Ergebnisse der Vorjahre	0.00	0.00
2999.00	Kumulierte Ergebnisse der Vorjahre	0.00	0.00